



OXFAM

Знание, отношение и практика восприятия гендерных ролей и гендерного насилия в 6 районах Таджикистана

**Заказчик: OXFAM
Исполнитель: Z-Analytics
2016**

БЛАГОДАРНОСТЬ

Компания Z-Analytics выражает свою признательность и благодарность сотрудникам Оксфам ВБ, в частности, Бояну Колунджия, Страновому Директору и другим сотрудникам за их ценные замечания и комментарии. Отдельная благодарность Диане Исмаиловой, Гендерному Координатору, поддержка и комментарии которой способствовали написанию данного документа.

Отдельная благодарность также Комитету по делам женщин и семьи при Правительстве РТ, без поддержки которого исследование было бы сложно осуществить.

ОТКАЗ ОТ ОТВЕТСТВЕННОСТИ

Это исследование стало возможным благодаря поддержке Oxfam Великобритании в Таджикистане. Содержание этого материала не обязательно отражает точку зрения Oxfam Великобритании в Таджикистане.

Оглавление

<i>БЛАГОДАРНОСТЬ</i>	1
Оглавление	3
<i>ПРИНЯТЫЕ ТЕРМИНЫ И СОКРАЩЕНИЯ</i>	4
ВВЕДЕНИЕ	5
Методология исследования	6
Цель и Задачи исследования	7
В соответствии с целью были обозначены следующие Задачи исследования:	7
Целевые регионы	7
Выборка	7
Целевая группа	8
Подготовка интервьюеров	8
Сбор данных и обработка результатов	9
Анализ данных	9
Ограничения исследования	10
РЕЗУЛЬТАТЫ ИССЛЕДОВАНИЯ	11
I. Социально-демографическая характеристика участников исследования	11
Возраст	11
Образование	12
Занятость	12
II. Представления о гендерных ролях	15
Распределение обязанностей	15
Принятие решений	17
Взаимоотношения между мужчиной и женщиной	19
III. Роль мужчины в семье: восприятие и практика	22
IV. Информированность	27

ПРИНЯТЫЕ ТЕРМИНЫ И СОКРАЩЕНИЯ

CEDAW	Конвенция ООН по снижению всех форм дискриминации в отношении женщин
КАР	Знание, Отношение и Практика (Knowledge, Attitude and Practice) – один из подходов углубленного изучения существующих социальных практик
КЛДЖ	Конвенция по ликвидации всех форм дискриминации в отношении женщин
ЗАГС	Запись актов гражданского состояния
Заказчик	Оксфам ВБ
Исследование	Комплекс мероприятий по систематизированному сбору, обработке и анализу данных по определенной проблеме
МДИТ	Медико-демографическое исследование в Таджикистане
Респондент	Лицо, предоставляющее информацию в ходе исследования
СК РТ	Семейный Кодекс Республики Таджикистан
ТЗ	Техническое Задание
Исполнитель	Консорциум Zerkalo-Analytics и ЦСИ «Зеркало»

ВВЕДЕНИЕ

Вопросы гендерного равенства и равенства возможностей являются той сферой, которой уделяется внимание на политическом и законодательном уровне Таджикистана. Независимая Республика Таджикистан одной из первых на постсоветском пространстве ратифицировала Конвенцию о ликвидации всех форм дискриминации в отношении женщин в декабре 1993г. Выражением приверженности принципам Конвенции и выполнению обязательств по её ратификации стало создание ряда институциональных механизмов, в том числе создание Комитета по делам женщин и семьи при Правительстве РТ, создание в Парламенте Комитета по социальным вопросам, семьи, охране здоровья и экологии. С 1993 года, был принят ряд мер на законодательном уровне по предоставлению равных прав и возможностей: в 1997г., в качестве временной меры, направленной на выравнивание положения женщин в обществе, были введены квоты для девушек из отдалённых сельских районов для поступления в высшие учебные заведения страны. Подписанный Указ Президента РТ в 1999г. «О повышении роли женщин в обществе» был направлен на расширение доступа женщин к руководящим постам. На основе данного Указа была принята соответствующая Государственная Программа на 2001-2010гг¹. В марте 2005г. был принят Закон «О государственных гарантиях равноправия мужчин и женщин и равных возможностей их реализации», спустя несколько лет, а именно в 2013 г. принят Закон «О предупреждении насилия в семье».

Необходимо отметить, что указанные меры позволяют контролировать и вносить изменения на институциональном уровне по вопросам расширения возможностей для доступа к образованию, принятию решений и т.д. Изучение ситуации посредством проведения исследований в основном направлены на:

- а) изучение ситуации в гендерном разрезе по определённым секторам - образование, экономика, медицина, правосудие, репродуктивное здоровье, трудовая миграция, доступ к земле, полигамия, как феномен и т.д. ²;
- б) проведение Мониторинга и Оценки определённых гендерных Проектов.

Одна из рекомендаций CEDAW, сделанная Таджикистану в 2013г., гласит, что «нужно принять всеобъемлющую стратегию по изменению патриархальных взглядов и стереотипов, которые носят дискриминационный характер в отношении женщин»³. Данная рекомендация делает акцент уже на изучение гендерных стереотипов и определении возможных путей их изменений.

¹ Основные направления Государственной политики по обеспечению равных прав и возможностей мужчин и женщин в Республике Таджикистан на 2001—2010 годы.

² Исламов Ф.С. Тенденции демографического развития Республики Таджикистан. – Душанбе, Институт демографии АН Республики Таджикистан, 2005; Analysis of the Law of the Republic of Tajikistan on State Guarantees of Equal Rights for Men and Women and Equal Opportunities in the Exercise of Such Rights // Central European and Eurasian Law Initiative. – 2005; Хушкадамова Х.О. Гендерные аспекты рынка труда в Таджикистане; Проект «Доступ женщин к правосудию в странах Центральной и Восточной Европы и Центральной Азии». – 2011; Правовые проблемы: потребности населения в юридических услугах и практикуемые способы решения//ТФ ИОО-ФС. – Душанбе, 2012; Агентство по Статистике при Республике Таджикистан, Министерство Здравоохранения и IFC International. Медико-демографическое исследование. – Душанбе, 2012; Cleuziou J. A second wife is not really a wife: polygyny, gender relations and economic realities in Tajikistan. – 2015.

³ Заключительные замечания по сводному четвёртому и пятому периодическому Докладу Таджикистана. – С.4/13.

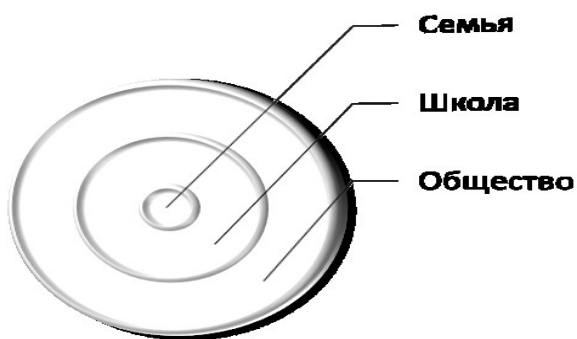
Стереотипы, как известно, транслируются в обществе через ряд механизмов передачи через поколения – от старших к младшим, а также через социальное окружение и средства массовой информации. Полученная индивидом информация формирует его представление о социальных ролях в семье и обществе, отношении к ним и определяет дальнейшие поступки. Отметим, что стереотипы обладают определённой эластичностью и зависят от ряда факторов, в том числе от типа поселения, уровня жизни, образования, занятости индивида и т.д.

Данный отчёт имеет целью выявить каналы и причины трансляции негативных гендерных стереотипов и определить возможные механизмы работы с целью изменения негативного отношения и взглядов. Вовлечены ли мужчины в вопросы планирования семьи, воспитания детей? Есть ли различие в восприятии гендерных норм между старшим и младшим поколениями? Каково отношение к вопросам гендерного насилия у мужчин и женщин? И информированы ли мужчины и женщины о законодательных мерах по гендерному равенству?

Оксфам ВБ в Таджикистане инициировал проведение исследования для изучения гендерных стереотипов, что «позволит разработать и создать целевые подходы» для дальнейших работ по ним.

Методология исследования

Исследователи отмечают, что за последние двадцать лет самым важным в жизни таджикстанцев является семья⁴. Данный факт связывают со снижением уровня доверия к другим социальным институтам. На этапе дальнейшей социализации институтом, влияющим на индивида, являются социальное окружение, школа.



В исследовании охватываются все три указанных институциональных уровня: семья, школа и общество. Указанные уровни, охваченные исследованием, являются взаимовлияющими и взаимосвязанными. А именно – семья, являясь частью общества, отражает сложившийся гендерный порядок в обществе. Индивид, в свою очередь, подрастая, воспринимает сложившийся порядок, транслирует его в окружающий мир и, уже в качестве взрослого члена сообщества,

передаёт следующему поколению. Принимая вышеуказанное во внимание, методология исследования включила наряду с тремя институциональными уровнями – семья, школа и общество, изучение представлений старшего и молодого поколения.

Имеющиеся практики распределения гендерных ролей, отношения к женщине и детям выявляются уже на уровне семьи.

Также, уровень гендерной толерантности мальчиков и девочек выявляется на уровне школы. Через отношение окружающих к мужчинам / женщинам определяется степень гендерной толерантности в обществе.

⁴ Шоисматуллаев Ш. Таджикистан в зеркале преемственности поколений.

Одним из вопросов, охваченных исследованием, является изучение вовлеченности отца в воспитание детей. Значимости этой роли были посвящены отдельные дискуссии на Международной Конференции в Каире по народонаселению и развитию (1994г.) и 4-й Международной конференции по проблемам женщин в Пекине (1995г.). В принятых на них Программах действий целью обозначена необходимость содействию достижению равенства и партнёрства между мужчиной и женщиной во всех сферах семейных обязанностей, включая поддержание репродуктивного здоровья и ответственного выполнения родительских функций.

Цель и Задачи исследования

Изучение представлений населения пилотных районов о гендерных ролях с использованием методологии, позволяющей определить знания, отношение и практику восприятия гендерных ролей (*Knowledge, Attitude and Practice – KAP*).

В соответствии с целью были обозначены следующие **Задачи** исследования:

- 1) Определить представления о гендерных ролях среди населения пилотных районов, а также определить – является ли одинаковым представление среди представителей старшего и молодого поколений;
- 2) Выявить отношение к гендерному насилию среди населения пилотных районов, а также определить – является ли одинаковым отношения к насилию у старшего и молодого поколений;
- 3) Определить степень вовлеченности отцов в воспитание детей;
- 4) Определить степень информированности о гендерной политике страны;
- 5) Подготовить рекомендации и предложения для разработки превентивных и образовательных программ по гендерным вопросам и по продвижению роли женщин.

Целевые районы

В соответствии с техническим заданием, исследование было реализовано в РРП, Хатлонской и Согдийской областях.

- a) РРП: район Рудаки;
- b) Хатлонская область: г.Куляб и районы – Муминабад, А.Джами и Дж.Руми;
- c) Согдийская область: район Айни.

Выборка

В соответствии с Техническим Заданием, общий объём выборочной совокупности был определён в размере 400⁵. Из них 200 респондентов – мужчины, 200 респондентов – женщины.

Для разработки Плана выборки были реализованы следующие шаги:

1. в каждом из Целевых районов была определена на основе данных Агентства по статистике общая численность населения в возрасте от 18 до 65 лет – см. *Таблицу 1*;

⁵ Ошибка выборки составила 5% <http://www.raosoft.com/samplesize.html>

2. был определен удельный вес каждого района по отношению к генеральной совокупности;
3. следующим этапом был определён объём выборки по каждому из районов.

Выборка для данного исследования является пропорциональной.

Таблица 1. Распределение выборки по регионам и районам

Область	Районы	Численность населения	%	Кол-во
РРП	Рудаки	394,2	15,0	60
Хатлон	Муминабад	77,7	11,5	46
	А.Джами	135,5	15,0	60
	Дж.Руми	157,7	15,0	60
	Куляб	181,4	28,5	114
Согд	Айни	72,0	15,0	60
Всего		1 018,5	100,0	400

Следующим этапом был определён размер точки выборки или количество интервью в одной точке. В соответствии с тем, что исследование охватывает 4 целевые группы (молодые мужчины / взрослые мужчины, молодые женщины / взрослые женщины) было определено, что в каждой точке будут опрошены по 5 респондентов из каждой группы. Таким образом, размер точки выборки был определён в количестве 20. В соответствии с указанным было выявлено количество населённых пунктов.

Следующим шагом было необходимо определить географическое распределение точек выборки (конкретные сёла). Для реализации данной задачи по каждому из районов был составлен список всех сёл, входящих в состав указанного района. Каждому из сёл было присвоено случайное число, отобранное при помощи Генератора случайных чисел. И затем была проведена процедура отбора сёл для проведения в них опросов.

Целевая группа

Объект исследования – старшее и молодое поколение, проживающее в домохозяйствах в проектных районах деятельности Оксфам ВБ

Предмет исследования – знание, отношение и восприятие гендерных ролей и гендерного насилия у старшего и молодого поколения

- 1) Под старшим поколением понимаются **родители** – взрослые мужчины и женщины;
- 2) Под молодым поколением понимаются **молодые пары** – молодые мужчины и женщины.

Подготовка интервьюеров

Для проведения гендерного тренинга было заранее определено, что с учётом чувствительных вопросов, опрос с женщинами-респондентками необходимо осуществлять женщинам-интервьюерам. И, соответственно, для проведения опроса с мужчинами-респондентами предусмотреть необходимое число мужчин-интервьюеров.

Двухдневный тренинг включил в себя следующие темы: а) 1-й день - тренинг по гендерному образованию интервьюеров; б) 2-й день - тренинг непосредственно по самому исследованию, включающему:

- ☒ обсуждение вопросов конфиденциальности интервью,
- ☒ достижение согласия респондентов на проведение опроса,
- ☒ выборку по сёлам,
- ☒ отбор респондентов в каждом домохозяйстве,
- ☒ обсуждение блоков Анкеты и каждого вопроса.

Проведению исследования оказал неоценимую поддержку Комитет по делам женщин и семьи при Правительстве Республики Таджикистан. Для нахождения респондентов – молодых пар, интервьюеры в каждом из районов обращались в местные Комитеты, которые содействовали получению необходимых списков зарегистрированных пар за последние несколько лет из органов ЗАГСа.

Сбор данных и обработка результатов

Сбор данных был проведён в соответствии с графиком работ в декабре 2015 г. Опрос проводился на планшетах посредством установленного на них программного обеспечения CSPro.

Анализ данных

План по анализу данных был разработан в тесном сотрудничестве с Гендерным Координатором Оксфам ВБ. Собранная информация была проанализирована согласно этому плану.

Анализ был проведён с использованием статистической программы SPSS. Для верификации полученных результатов были использованы следующие источники:

- ☒ Сборник, издаваемый Агентством по статистике при Президенте Республики Таджикистан «Мужчины и женщины Республики Таджикистан» за 2014г.;
- ☒ Отчёт «Медико-Демографическое Исследование Таджикистана 2012г.»;
- ☒ Сборник, издаваемый Агентством по статистике при Президенте Республики Таджикистан «Социально-экономическое положение Республики Таджикистан» за 2014г.;
- ☒ а также результаты по другим проведённым исследованиям, затрагивающим различные аспекты данной темы «Знание, отношение и практика восприятия гендерных ролей и гендерного насилия в 6 районах Таджикистана» (приведены по тексту Отчёта).

При написании Отчёта информационными источниками послужили: а) результаты проведённого опроса; б) научно-исследовательские статьи, в том числе Кесслер-Хэррис Э. «Женский труд и социальный порядок», Клёцина И.С. «Отцовство в аналитических подходах к изучению маскулинности», Чернова Ж.В. «Семейная политика в западноевропейских странах: модели отцовства», Paquette D. «A new typology of fathering: defining and associated variables»⁶; в) Трудовой Кодекс Республики Таджикистан, Семейный Кодекс Республики Таджикистан, Закон Республики Таджикистан «О предупреждении насилия в семье»; г) Конвенция ООН о

⁶ Кесслер-Хэррис Э. Женский труд и социальный порядок // Антология гендерной теории. – Минск: Прописки, 2000; Клёцина И.С. Отцовство в аналитических подходах к изучению маскулинности. - <http://humanpsy.ru/klyotsina/maskulinnost>, Paquette D. A new typology of fathering: defining and associated variables.

ликвидации всех форм дискриминации в отношении женщин; д) Заключительные замечания по сводному четвёртому и пятому периодическому Докладу Таджикистана в Комитет CEDAW.

Ограничения исследования

Так как тема исследования является достаточно деликатной, то она предполагала возникновение определённых сложностей в проведении работ по сбору данных. В ходе проведения опроса, интервьюеры сталкивались со следующими сложностями:

- ✓ *отказ от интервью в начале беседы.* Интервьюер разъяснял тему опроса и спрашивал согласия потенциального респондента на участие в опросе. Потенциальные респонденты, особенно молодые мужчины и женщины, узнав про тему опроса, иногда отвечали отказом;
- ✓ *отказ от продолжения интервью.* В ходе опроса, респондент отказывался далее отвечать на вопросы, мотивируя это тем, что «беседа идёт на слишком личные темы».

РЕЗУЛЬТАТЫ ИССЛЕДОВАНИЯ

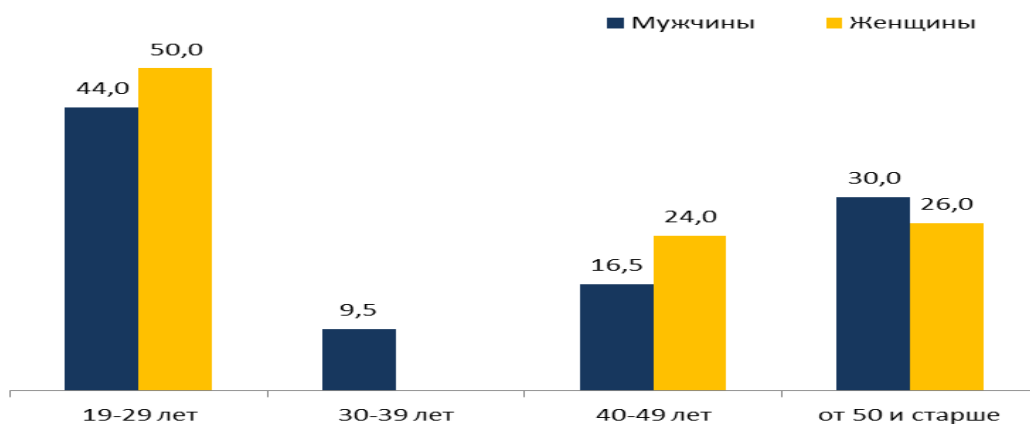
I. Социально-демографическая характеристика участников исследования

Возраст

Представление результатов проведённого исследования предваряется социально-демографической характеристикой респондентов. Принимая во внимание общий фокус исследования, в параграфе наряду с приведением фактических данных по уровню образования и занятости, приведён анализ гендерного распределения по указанным двум индикаторам.

Всего в исследовании было опрошено 400 респондентов. В аналитических целях и в соответствии с целями и задачами исследования, были сформированы две возрастные группы опрошенных респондентов.

Диаграмма 1. Распределение по возрастным группам (%), n=400.



Группа, условно обозначенная «молодое поколение», включает замужних / женатых.

Половина респондентов (50%) – представлена семейными парами, вступившими в брак в течении последних 5 лет. Эта группа была названа «молодым поколением». Верхняя возрастная граница для опрошенных женщин из категории «молодых» составляет 29 лет, для мужчин эта граница составляет 39 лет. Интересно заметить, что среди приведённых возрастных групп (см. *Диаграмму 1*) возраст 30-39 лет включает только мужчин. Объяснением может служить тот факт, что согласно статистическим данным, средний возраст при вступлении в первый брак у женщин составляет 22,6 лет, в то время как у мужчин этот возраст составляет 25,7 лет⁷. Отметим, что для некоторых опрошенных мужчин брак, в котором они состоят на данный момент, является не первым.

Другая половина (50%) респондентов условно названа «старшим поколением». Возраст старшего поколения, «родителей», начинается от 40 лет.

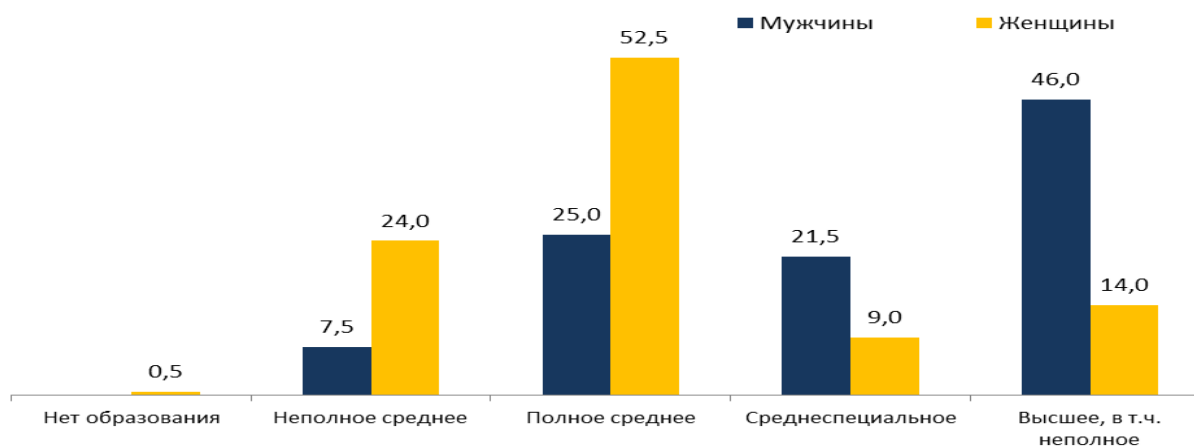
⁷ Женщины и мужчины Республики Таджикистан. – Агентство по статистике при Президенте Республики Таджикистан, 2014. – С.34.

Образование

Как показывают результаты исследования, **образование женщин в основном смещено в сторону среднего уровня** – 9 классов (24%) и 11 классов (53%). В совокупности среднее образование (неполное – 9 классов и полное – 11 классов) у 77% из числа опрошенных женщин – см. *Диаграмму 2*. Полученные результаты опроса по уровню образования среди женщин коррелируют с данными Медико-демографического исследования (*далее по тексту МДИТ*) за 2012г., согласно которым «90% женщин посещали, по крайней мере, учреждения среднего уровня образования»⁸.

Результаты по уровню образования мужчин показывают тенденцию в сторону более высокого уровня образования. Среднее образование, в том числе неполное у 33%, среднеспециальное – у 22% и высшее образование – у 46% мужчин из числа участвовавших в опросе. В совокупности образование выше среднего у 68% мужчин – см. *Диаграмму 2*.

Диаграмма 2. Распределение респондентов по уровню образования (%), n= 400.



Занятость

Занятость является одним из факторов, влияющих на расширение возможностей индивида. Корреляция индикаторов по уровню образования и занятости показывает, что **чем выше уровень образования, тем выше вероятность занятости женщины в формальном секторе**⁹. И, соответственно, чем ниже уровень образования, тем выше вероятность занятости в определённый сезон (предполагается, что это связано с сельскохозяйственной деятельностью), неформальной занятостью и самозанятостью. **Занятость в неформальном секторе чревата отсутствием возможности получения социальных выплат, получения семейных пособий и отпуска по беременности и родам.** Женщины, работающие на дому (*самозанятость*) – это новая категория трудящихся, введенная в рамках Трудового кодекса в 2011 году, – они также не имеют права на охрану материнства и связанные с этим выплаты¹⁰.

⁸ Агентство по Статистике, Таджикистан и IFC International, 2013. *2012 Медико-Демографическое исследование Таджикистана: Atlas*. – С.4.

⁹ Под *формальной занятостью* в данном исследовании понимается «*работа по найму*». Такая трактовка была дана при проведении тренинга интервьюерам

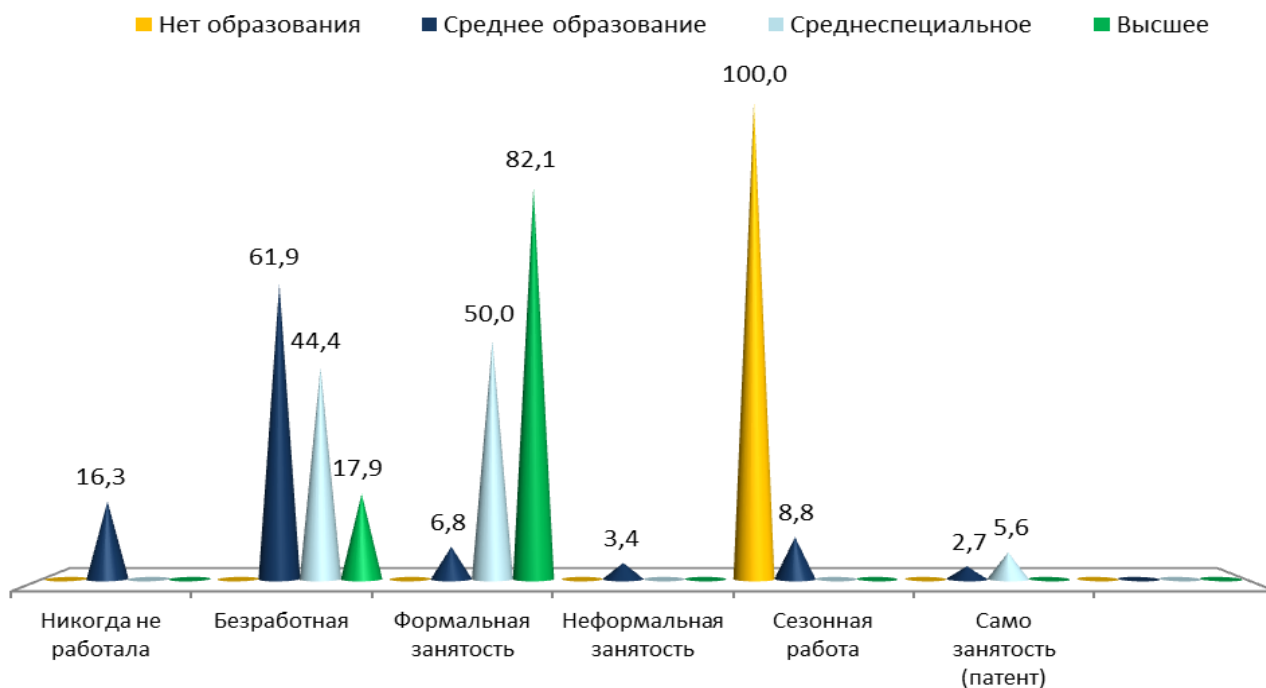
¹⁰ Заключительные замечания по сводному четвертому и пятому периодическому докладу Таджикистана в Комитет CEDAW.

Безработные – это лица, достигшие определённого возраста, принятого в национальном законодательстве, которые в рассматриваемый период: а) не имели работы (доходного занятия); б) были готовы приступить к работе, то есть начать работать; в) занимались поиском работы.

Работающие по найму – это лица, работающие на государственных, частных и других предприятиях и получающие заработную плату, жалование, вознаграждение (тождественно понятию «рабочие и служащие»).

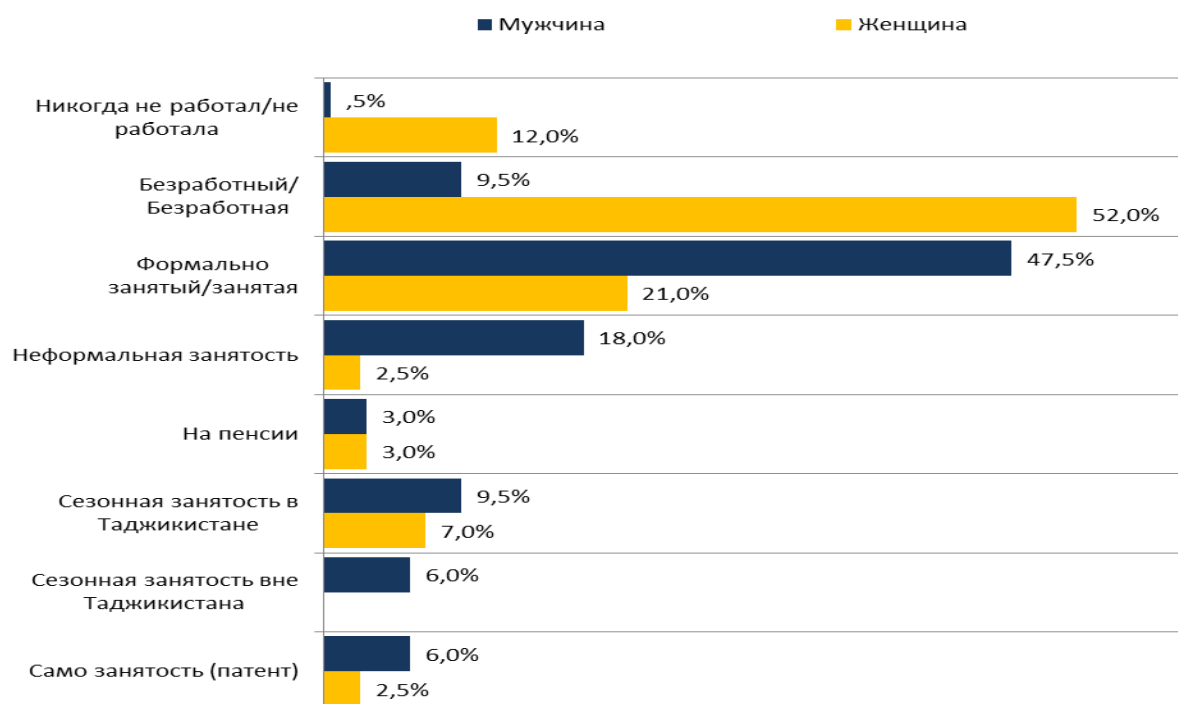
Другими словами, гипотетически только четверть (24%) из числа опрошенных женщин могут полагаться на возможность получения социальных выплат, получение семейных пособий, отпуска по беременности и родам. А также рассчитывать на то, что после декретного отпуска она может вернуться на своё рабочее место. Остальные 76% не имеют таких возможностей.

Диаграмма 3. Занятость женщин в распределении по уровню образования (%), n=200.



Сравнение занятости между мужчинами и женщинами по результатам опроса показывает, что соотношение безработных среди них составляет 10% и 56% соответственно. Женщин, занятых в формальном секторе 21%, мужчин – 48%. Согласно данным МДИТ за 2012г. занятых в формальном секторе женщин было примерно 25%.

Диаграмма 4. Распределение респондентов по занятости (%), n= 400.



II. Представления о гендерных ролях

Распределение обязанностей

Распределение обязанностей по дому – один из показателей, выявляющих как представление о гендерных ролях, так и реализацию данных представлений на практике.

Анализ полученных данных на вопрос о распределении выполняемых задач по дому показал, что ответы мужчин и женщин практически не различаются. Все виды работ, предполагающие повседневное их выполнение и связанные непосредственно с домом – это женская сфера деятельности, по мнению респондентов. Работы, связанные с публичным пространством, то есть взаимоотношением с внешним миром – покупка еды, оплата счетов и ремонт дома – это задачи, в основном выполняемые мужчинами – см. Диаграмму 6.

Из наблюдений интервьюеров:

Также появился такой феномен, как **самодискриминация женщин**. Так, одна респондентка рассказала, что её муж, вернувшись из миграции в РФ, попытался помочь по какому-то виду работ в доме. На что её реакция была отрицательной- «Это женская работа, не надо! Что соседи скажут?»

На вопрос – «учили ли вас в детстве выполнять указанные работы (уборка, стирка и приготовление пищи)?», большинство мужчин ответили положительно – см. Диаграмму 5. Другими словами, **мужчины обладают навыками выполнения этих работ, но не выполняют их, потому что они «женские».**

Диаграмма 5. Утвердительные ответы мужчин по владению навыками (%), n= 200.

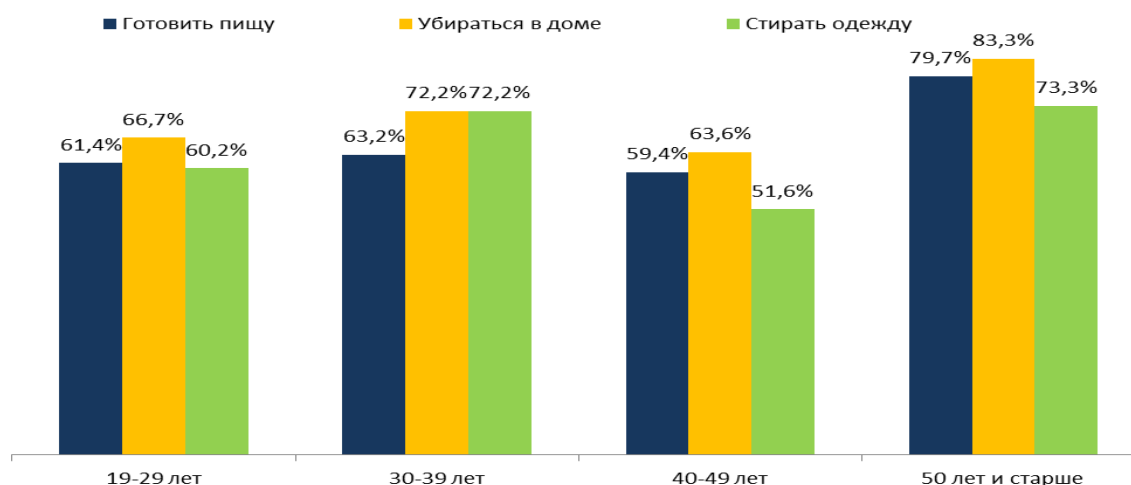
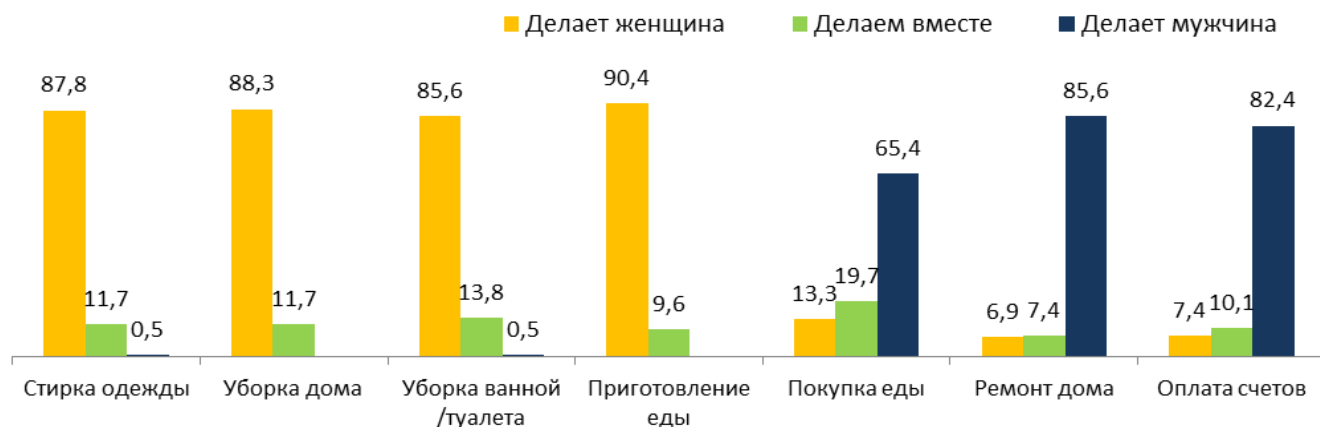


Диаграмма 6. Распределение обязанностей по дому (%), n=400.



Сравнение ответов молодого и старшего поколения на вопрос о распределении выполняемых задач показывает, что с возрастом представления о гендерных ролях несколько трансформируются (см. Таблицу 2). Для старшего поколения всё большее значение приобретает совместная деятельность как при выполнении работ внутри дома (стирка, уборка), так и покупка еды, оплата счетов. Но распределение обязанностей по двум сферам – общественное и приватное, тем не менее, сохраняется.

Среди молодого поколения представления о гендерных ролях являются более категоричными: определённые задачи, по их мнению, выполняют и должны выполнять только женщины (стирка, уборка, приготовление еды), и определённые задачи выполняются только мужчинами (покупка еды, ремонт дома и оплата счетов).

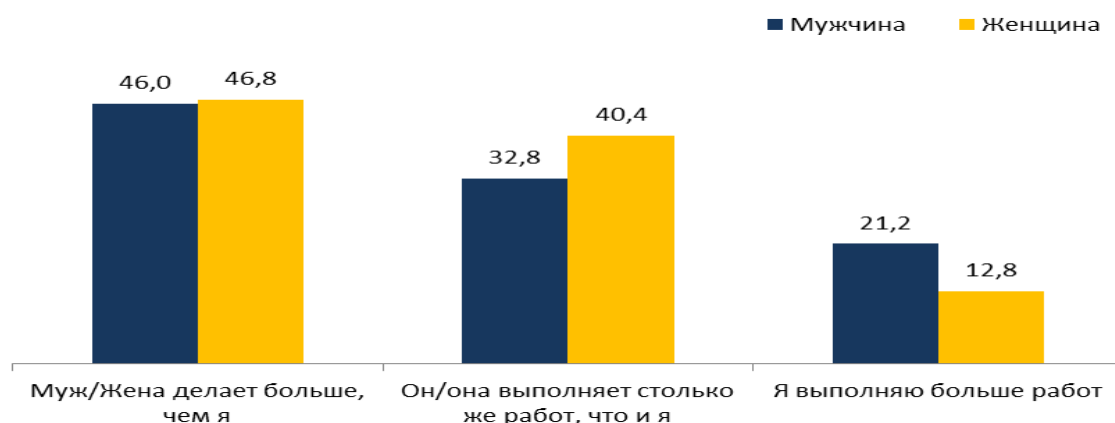
Таблица 2. Распределение обязанностей по дому в практике молодого и старшего поколений (%), n=400.

		Стирка одежды	Уборка дома	Уборка ванной /туалета	Приготовление еды	Покупка еды	Ремонт дома	Оплата счетов
Молодые	Делаю я	92,9	96,0	92,9	93,9	10,1	5,0	2,0
	Делаем вместе	6,1	4,0	6,1	6,1	9,1	1,0	5,1
	Делает муж/жена	0,0	0,0	1,0	0,0	80,8	93,9	92,9
Старшие	Делаю я	82,0	79,8	86,5	86,5	16,9	9,0	13,5
	Делаем вместе	18,0	20,2	22,5	13,5	31,5	14,6	15,7
	Делает муж/жена	0,0	0,0	0,0	0,0	51,7	76,4	70,8

Примечательно, что мнение мужчин смещается в сторону представления о несправедливом распределении обязанностей. Объём работ, выполняемых мужчиной, по оценке респондентов-мужчин, более значителен, чем у женщин – 21%. Работа, связанная с ежедневными обязанностями по дому, как правило, не воспринимается как деятельность, требующая усилий, внимания и времени. Неоплачиваемый домашний труд относится к категории «невидимой» и, соответственно, её объём оценивается как незначительный.

Для женщин оценка распределения обязанностей формируется вокруг вариантов: «Муж выполняет больший объём работ» – 47% и «Мы выполняем одинаковый объём работ» – 40%.

Диаграмма 7. Оценка справедливого распределения обязанностей (%), n=400.



Принятие решений

Представление о гендерных ролях – что может / не может делать мужчина или что может / не может делать женщина также может быть рассмотрено через выявление возможности для женщины самостоятельно принять решение. Для определения этой возможности были использованы, по аналогии с МДИТ 2012, три сферы, в которых принимаются решения: а) собственное здоровье; б) покупка продуктов / одежды, а также в) встречам с родственниками и / или подругами.

Как показали результаты опроса, **участвуют в принятии решений по всем трём пунктам в среднем 12% женщин из группы «молодого поколения» и в среднем 36% женщин из группы «старшего поколения»** – см. Диаграмму 8. При этом наиболее низкие показатели как для молодых (20%), так и для взрослых женщин (56%) по принятию решения в сфере «покупка продуктов и / или одежды».

Для сравнения и верификации данных были взяты данные из исследования МДИТ 2012 по принятию самостоятельных решений женщинами. По данным МДИТ в принятии решений участвуют 43% замужних женщин в возрасте от 15 до 49 лет¹¹. По данным опроса ответили, что по всем трём сферам принимают решение 24% из числа опрошенных женщин. *Почему произошло такое расхождение между данными опроса и данными МДИТ?*

Из наблюдений интервьюеров:

Для того, чтобы провести интервью с мужчиной, требуется только его согласие.

Для проведения интервью с женщиной, особенно если она молодая жена, нужно получить разрешение у мужа или других родственников.

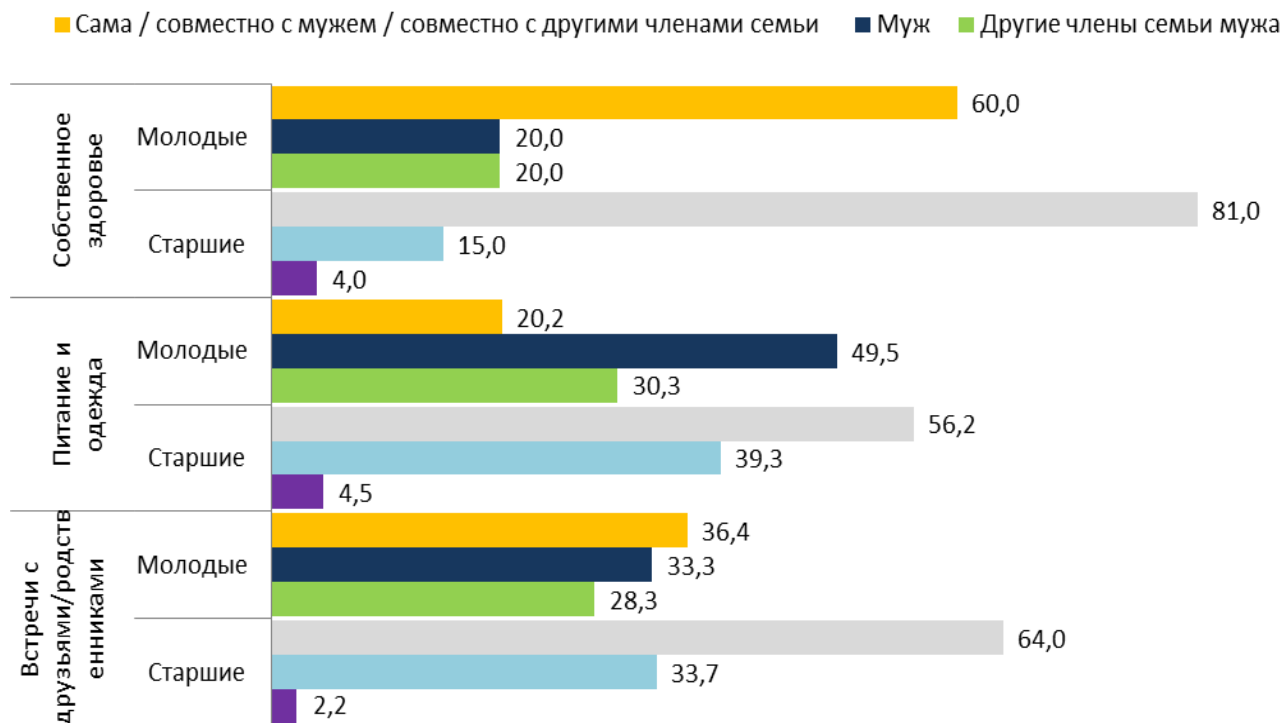
Из результатов наблюдений по всем районам

Для ответа на данный вопрос, обратим внимание на характеристику респондентов МДИТ, в которой указано, что большинство, участвовавших в их исследовании замужних женщин состоят

¹¹ Агентство по Статистике, Таджикистан и IFC International, 2013. 2012 Медико-Демографическое исследование Таджикистана: Atlas. – С.18.

в формальном союзе¹². Что означает определение «формальный союз» в Отчёте МДИТ 2012 не приведено. Можно предположить, что указанная группа женщин, состоящих в формальном союзе, не проживает совместно с родителями мужа. Также по МДИТ 2012, возрастной охват 15-49 лет. Согласно результатам проведённого опроса и социально-культурной практике, над молодыми женщинами, как правило, контроль осуществляется со стороны мужа и свекрови. Следовательно, если она проживает отдельно, то молодая женщина имеет возможность принимать решения по трём рассматриваемым сферам: а) собственное здоровье; б) покупка продуктов / одежды, а также в) встречам с родственниками и / или подругами.

Диаграмма 8. Сгруппированные ответы по принятию решений женщинами (%), n=200.

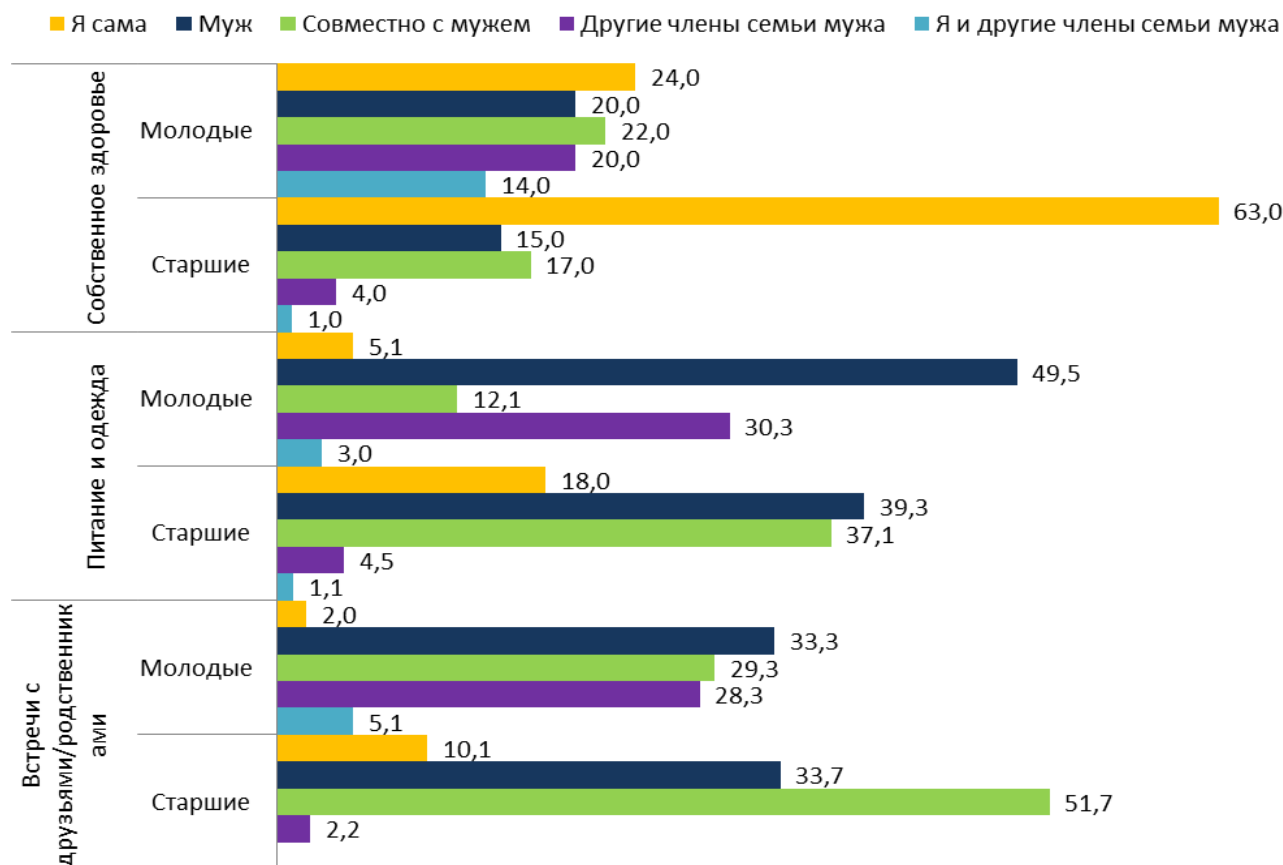


Старшее поколение женщин (возраст от 40 лет и выше) более активно принимают участие в принятии решений по сравнению с молодым поколением. Для них характерно, в том числе, совместное принятие решений с мужем. При этом наиболее высокий результат по принятию самостоятельного решения взрослыми женщинами указан по сфере «собственного здоровья» – 81%. И наиболее низкий по сфере бюджета «питание и одежда» – 56%. Другие члены семьи при обсуждении и принятии решения не были указаны представительницами старшего поколения. Необходимо принимать во внимание тот факт, что для взрослых женщин контроль сохраняется только со стороны мужа.

Решения по всем трём пунктам у молодого поколения принимаются либо мужьями, либо другими членами семьи. **Чаще всего в качестве таковых выступают свекрови.** Непосредственно участие самих молодых женщин в обсуждении и принятии решений является незначительным. Наиболее высокий результат принятия самостоятельного / совместного решения указан по сфере «собственное здоровье» – 60% и наиболее низкий результат по бюджетному вопросу «питание и одежда» – 20%.

¹² Агентство по Статистике, Таджикистан и IFC International, 2013. 2012 Медико-Демографическое исследование Таджикистана: Atlas. – С.5.

Диаграмма 9. Негруппированные ответы по принятию решений женщинами (%), n=200.



Взаимоотношения между мужчиной и женщиной

Каковы взаимоотношения между мужчиной и женщиной? Построены ли они на принципах равенства и взаимоуважения? В данном разделе анализируются эти аспекты взаимоотношений.

Из наблюдений интервьюеров:

Женщины отвечали отрицательно на вопрос о случаях насилия в их семье. Но некоторые затем проговаривались в ходе интервью. Например, одна ответила так: «я рассказываю маме, если он меня побьёт».

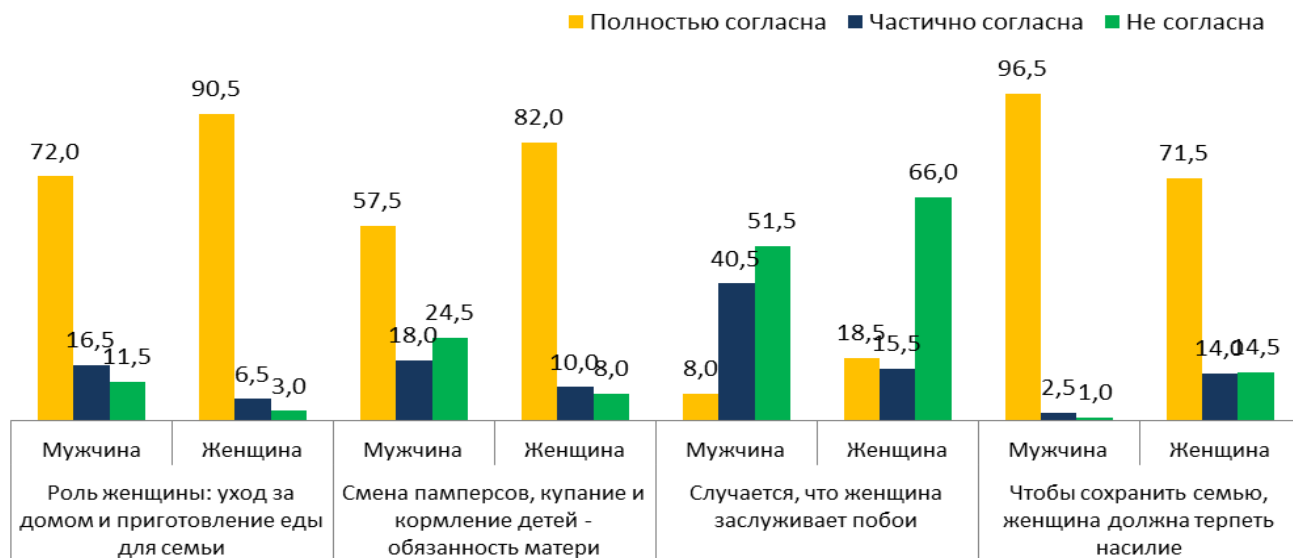
Забота о ребёнке – это прерогатива женщины, по мнению 58% опрошенных мужчин и 82% опрошенных женщин. Основная роль женщины, как считают респонденты – это домашняя сфера. Обращает на себя внимание тот факт, что **эта точка зрения была озвучена абсолютным большинством женщин – 91%.**

По результатам исследования, проведённого в 2005г, было выявлено, что 50% замужних женщин отметили наличие опыта получения различных форм насилия (физическое, эмоциональное, сексуальное, контроль) в семье¹³. **Результаты по**

¹³ Violence against Women in Marriage: a general population study in Khatlon oblast, Tajikistan // Project to reduce violence against Women (PROWAV) in Tajikistan. Report prepared by Dr. R. Haar, International Consultant, Swiss Cooperation Office-Tajikistan. – Dushanbe, 2005. – P.11.

сегодняшнему проведённому опросу показывают, по мнению респондентов «женщина должна терпеть насилие, чтобы сохранить семью». Так ответили 97% мужчин и 72% женщин. Представления опрошенных респондентов о том, что женщина во имя сохранения брака должна терпеть насилие, предполагает вероятность того, что таковые действия уже совершались в прошлом.

Диаграмма 10. Шкала гендерного равенства (%), n=400

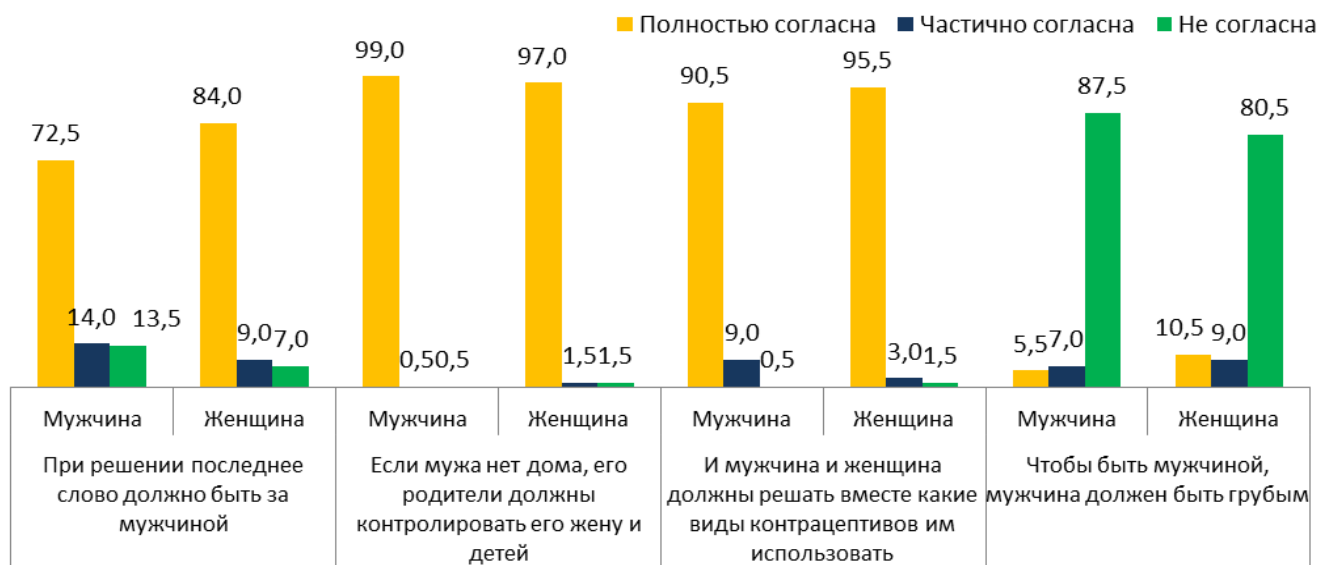


Из наблюдений интервьюеров:

Соглашаясь на терпимость к насилию во имя сохранения брака, респонденты часто воспринимали насилие как абстракцию. Например, когда респондентке сказали - «А если это ваша дочь?» она тут же задумалась о своём мнении о терпимости к насилию.

В принятии решений муж имеет решающее слово.

Диаграмма 11. Шкала гендерного равенства (%), n=400



Респондентам были предложены ряд утверждений, объединённых единым смыслом – является ли приемлемой ситуация, при которой сексуальный контакт происходит по причине финансовой зависимости женщины от данного мужчины. Анализ показывает, что предложенные утверждения у респондентов не вызывают отторжения. С одними утверждениями респонденты **соглашаются** в большей степени, с другими – в меньшей степени. Результаты данной таблицы позволяют утверждать, что одной из причин, по которой женщины соглашаются с насилием в семье, являются финансовые причины.

Таблица 3. Оценка утверждений, (%), n=400.

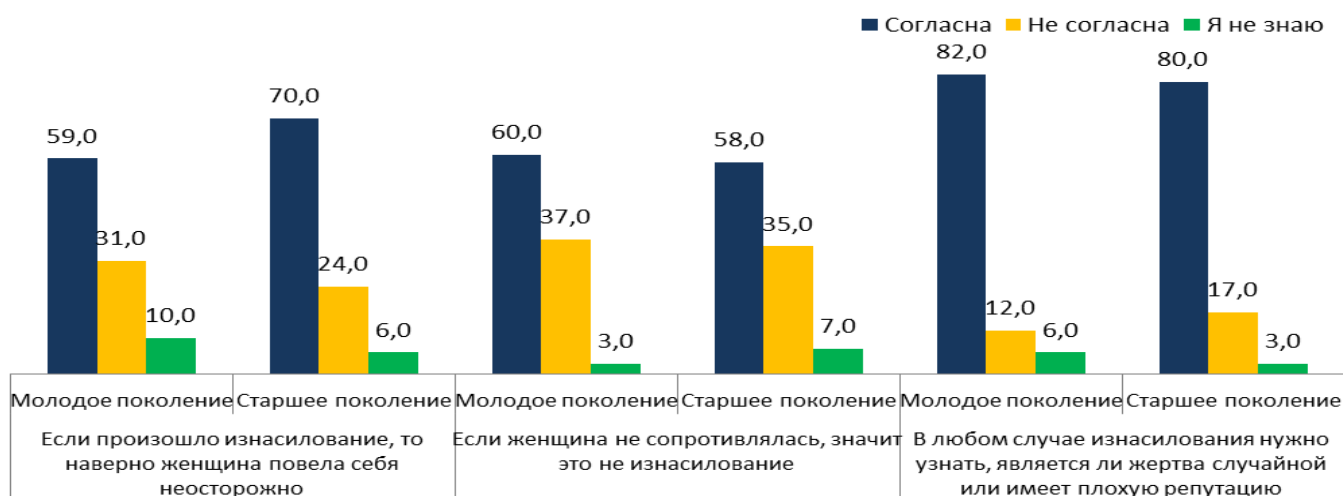
Предложенные утверждения	Да		Нет		Не знаю	
	Мужчина	Женщина	Мужчина	Женщина	Мужчина	Женщина
Из-за обеспечения питанием, одеждой, мобильным телефоном или транспортом	28,0	32,5%	67,5	63,0%	4,5	4,5%
Из-за того, что он оплатил бы расходы детей на обучение в школе или расходы на проживание	33,0	5,5%	61,5	94,5%	5,5	0,0%
Он бы предоставил место для проживания	34,5	15,0%	60,5	81,5%	5,0	3,5%
Он оплатил бы расходы на дорогую косметику или салоны по уходу за собой, и т.п.	21,5	40,5%	70,0	57,0%	8,5	2,5%
Он дал бы, какие либо вещи или товары для детей и для семьи	25,0	32,5	65,0	62,0	5,5	4,5%
Он оплатил бы счета	25,0	17,0%	65,0	78,0%	10,0	5,0%
Он предоставил бы что-то ещё из того, что женщина сама бы себе не купила	25,0	37,5%	66,5	58,5%	8,5	4,0%

Отношение к насилию

Для выявления отношения к насилию был задан вопрос о том, как женщины могли бы оценить ситуацию, связанную с сексуальным насилием. В восприятии большинства опрошенных женщин, вина за произошедшее связана с самой женщиной. **Подобная оценка и становится одним из**

спусковых крючков для обоснования насилия, потому что начинается обсуждение самой женщины и при этом упускается из внимания тот, кто совершил насилие.

Диаграмма 12. Оценка ситуации, связанной с насилием, женщины (%), n=200



III. Роль мужчины в семье: восприятие и практика

Интерес к проблеме отцовства проявляют различные сферы науки, и каждая из них рассматривает эту проблему, используя собственные подходы, понятийный аппарат и рассматривает с точки зрения своей дисциплины. Определение «отцовства» в англоязычной литературе передаётся в двух терминах “fatherhood” и “fathering”. В первом случае этот термин означает социальные ожидания общества, и в этом контексте изучение предполагает раскрытие социокультурных норм в отношении отцовства. Во втором случае раскрывается «отцовство» как деятельность, как социальные практики. В этом случае изучается, что на практике делают отцы, проводят ли они время с детьми, вовлечены ли они в воспитание детей¹⁴.

В данном параграфе для представления результатов исследования рассматриваются:

- влияющий фактор – «институциональная практика», то есть, как общество на институциональном уровне поощряет отцовство;
- такой параметр «отцовства», как вовлеченность отца в уход за детьми и времяпровождение с ними, а также помощь матери детей.

Институциональная практика

По мнению исследователей,¹⁵ мужские и женские ролевые модели работы и заботы во многом обусловлены семейной и социальной государственной политикой, определяющей практики поведения и выбор людей в работе и дома. При анализе

Вопросы отцовства, материнства, воспитания, образования детей и

Женщинам предоставляются отпуска по беременности и родам продолжительностью 70 календарных дней до родов и 70 календарных дней после родов с выплатой пособия по социальному государственному страхованию.

Статья 164 СК РФ

Прекращение трудового Договора с беременными женщинами и женщинами, имеющими детей в возрасте до трёх лет, по инициативе работодателя не допускается

Статья 172 СК РФ

¹⁴ Кон И.С. Отцовство как социокультурный институт.

¹⁵ Здравомыслова Е., Тёмкина А. Российский гендерный монография. – Изд-во Европейского университета в Санкт-Петербурге

институциональной практики необходимо принимать во внимание наследие советского гендерного порядка. Семейная политика советского периода «носила про-материнский характер в отношении женщин и детей, мужчина рассматривался в качестве экономического субъекта, оказывающего им материальную поддержку»¹⁶. Например, право на отпуск по уходу за ребёнком имели исключительно женщины.

При рассмотрении законодательства Таджикистана в сравнении с советской практикой можно отметить в целом ряд пунктов, позволяющих оценить их, как поощряющих равное и информированное участие. В Конституции Республики Таджикистан указано, что «семья, как основа общества, находится под защитой государства», и далее подчёркнуто, что «родители ответственны за воспитание детей». Используемое определение предполагает, что родительство в равной степени возлагается и на мужчину и на женщину. Поощрение принципа равноправия супругов и вовлечение в отцовство отмечается в некоторых статьях Трудового Кодекса РТ:

- ✓ «работающим мужчинам ежегодный отпуск по их желанию предоставляется в период отпуска жены по беременности и родам» (Ст. 94 «Время и очерёдность предоставления трудовых отпусков»),
- ✓ «отпуска по уходу за ребёнком могут быть использованы полностью или по частям также отцом ребёнка» (Ст.165 «Отпуска по уходу за ребёнком»).

Отметим при этом, что отпуск в случае рождения ребёнка до 7 календарных дней мужчине может быть предоставлен, однако указанный отпуск относится к категории неоплачиваемых¹⁷. Другими словами, на законодательном уровне отцовство, как проявление заботы и ухода за ребёнком поощряется, но данное поощрение носит несколько декларативный характер. Причиной тому служит отсутствие мотивации для работающих мужчин в получении отпуска¹⁸.

Уход за детьми и проявление заботы

Для анализа вовлеченности отцов в воспитание детей и заботу о них были поставлены ряд вопросов: осуществляет ли уход за детьми отец? проявляет ли он заботу о детях? проводит ли он своё время с ними?

По мнению исследователей, проводимая в советское время и доставшаяся в наследство политика в отношении семьи не рассматривала семейные и родительские роли мужчин в качестве своих приоритетов. И большая включенность мужчин в выполнение неоплачиваемой домашней работы не предполагалась даже на уровне задач и целей советской семейной политики¹⁹. **Отметим, что в категорию неоплачиваемой домашней работы включается и уход**

¹⁶ Чернова Ж. Модель «советского» отцовства. URL: http://socioline.ru/files/5/348/pages%20from%20gender2_08_03_last.pdf

¹⁷ Тураханова Д. Система охраны материнства и ухода за детьми в Казахстане и Таджикистане / Группа технической поддержки по вопросам Восточной Европы и Центральной Азии. – М.: МОТ, 2014. – С. 35.

¹⁸ Для более убедительного утверждения данного вывода необходимо проведение интервью с работодателями позволило бы изучить практики получения отпуска мужчинами в случае рождения ребёнка. Проведение интервью с работающими мужчинами, имеющими информированности о подобной возможности и отношении к этой возможности.

¹⁹ Чернова Ж. Модель «советского» отцовства: дискурсивные предписания.

Из наблюдений интервьюеров:

Для женщин забота о ребёнке – это их основная функция.

Как они считают – мужчина устаёт на работе, потому что должен зарабатывать деньги.

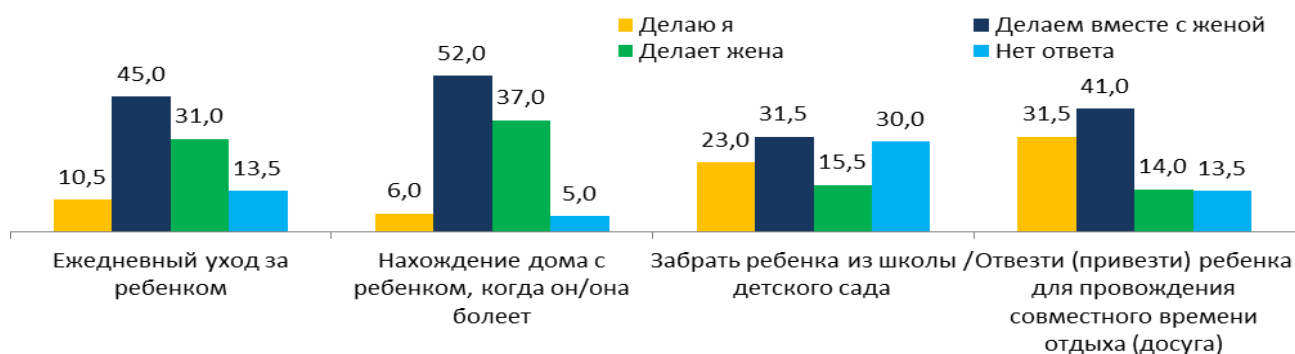
Из результатов наблюдений по всем районам

за детьми.

Транслирование соответствующих образов и моделей поведения через школьные учебники, через СМИ позволило сформировать и укрепить представление о монородительской семье, где женщина осуществляет уход и заботу, а мужчина выполняет, в основном, роль по осуществлению материального обеспечения.

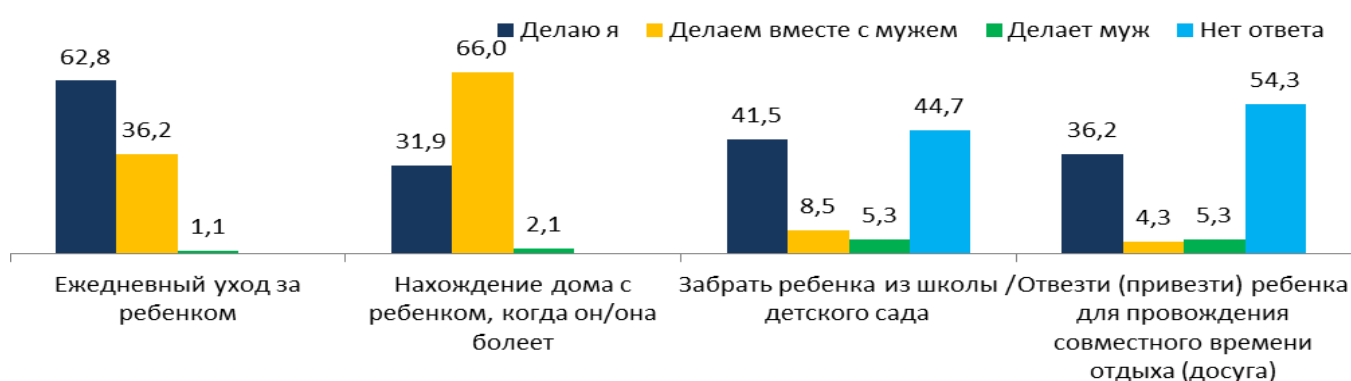
Результаты опроса показывают, что, по мнению респондентов, выполнение функций по ежедневному уходу за ребёнком – прерогатива матери, и это мнение следует из ответов, как мужчин, так и женщин. Мужчина чаще выполняет такие виды ухода за ребёнком, которые предполагают меньшую занятость: забрать ребёнка из школы / садика – 23%, совместный отдых – 32%. И эти ответы мужчин являются более уверенными, по сравнению с их ответами по поводу ухода за детьми дома: ежедневный уход и нахождение дома с ребёнком, когда он болеет, а также помощь матери ребёнка. При ответах на эти вопросы мужчины чаще отвечали, что они выполняют эти функции совместно с женой. **Анализ ответов мужчин показывает, что уровень самостоятельности выполнения функций по уходу за ребёнком низкий.**

Диаграмма 13. Забота о ребёнке, мужчины, (%), n=200



Сравнение ответов мужчин с ответами женщин демонстрирует вполне ожидаемые результаты. Ежедневный уход за ребёнком, по мнению 63% женщин – это их забота и обязанность. При ответах на эти вопросы женщины более уверенно говорят, что они самостоятельно выполняют функции, связанные с уходом и заботой о ребёнке, не подозревая о том, что это также право и обязанность второго родителя.

Диаграмма 14. Забота о ребёнке, женщины, (%), n=200



По мнению психологов, дети, имеющие устойчивые, поддерживающие, взаимные и

эмоциональные отношения с родителями, психологически благополучнее тех, у кого такие отношения отсутствуют. И эта связь должна быть с обоими родителями.

Одним из критериев оценки степени вовлеченности в уход и заботу о ребёнке имеет бюджет времени, включающий или исключаящий времяпровождение со своими детьми. Бюджет времени определялся по шкале, где за мерами выступали варианты:

- ☑ «Каждый день» – что предполагает возможность проявления ежедневной заботы и указывает на вовлеченность родителя-отца в воспитание детей, внимание к потребностям ребёнка;
- ☑ «Несколько раз в неделю» – указывает на меньшую степень вовлеченности родителя-отца в воспитание детей;
- ☑ «Время от времени» и «Редко или никогда» – данные критерии характеризуют делегирование эмоциональной заботы о ребёнке на других. Как правило, в качестве ответственного за выполнение данной заботы выступают матери.

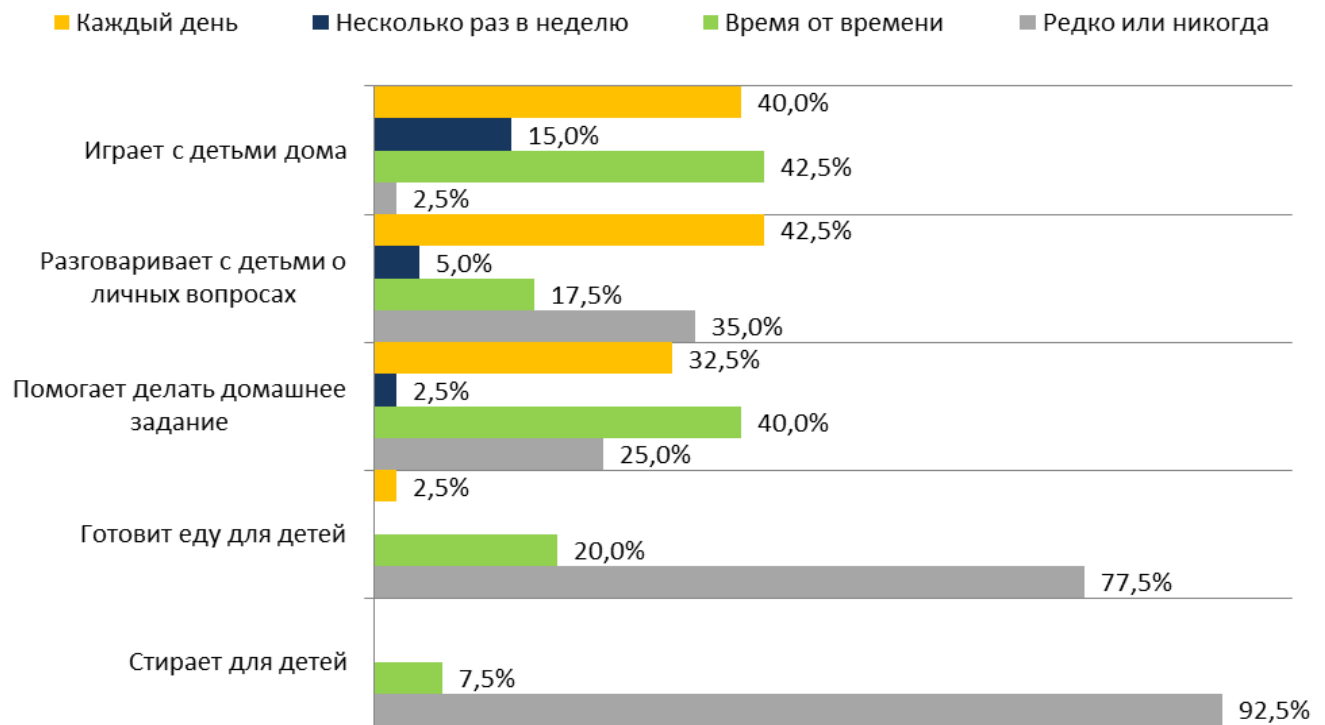
По мнению исследователей, при оценке времени, которое мужчина уделяет детям, необходимо принимать во внимание, что **это не всегда связано с его желанием**. Мужчины, как правило, являются кормильцами семьи и заняты более 40 часов в неделю на работе и имеют при этом один выходной²⁰. Отметим, что количество времени, проводимое отцом со своими детьми, является менее важным, чем качество этого времени. **То есть то, чем именно наполнено это время, гораздо важнее.**

Измерением качества в данном исследовании выступают показатели: «разговаривает с детьми о личных вопросах» (**то есть, проявляет внимание к их потребностям**), «помогает делать домашнее задание» (**помощь в решении текущих задач**), «играет с детьми дома». Указанные показатели характеризуют степень проявления заботы о детях. Показатели «готовит еду для детей» и «стирает для детей» – это показатели ухода за детьми.

Анализ результатов опроса показывает, что уход за детьми практически полностью переложён на матерей. Безусловно, что **влияющими на такую практику поведения может выступать общая патриархальная культура**, предполагающая, что домашние обязанности – это прерогатива женщин, нежели мужчин. Отметим, что **влияющим фактором на изменение поведения может стать пропаганда того, что из себя представляет «хороший, любящий папа», который может и приготовить для ребёнка, может убрать за ним.** Одним из механизмов может стать проведение и культивирование Дня отца по аналогии с Днём матери.

²⁰ Илибеева Л., Карпович Е., Тюлекова Т. Гендерные нормы и практики в вопросах материнского и репродуктивного здоровья, планирования семьи, отцовства и насилия в семье. / UNFPA. – Бишкек, 2013. – С.42.

Диаграмма 15. Времяпровождение отца с детьми. Мнение молодых женщин, (%), n=100



IV. Информированность

Знание законов и отношение к ним

При опросе респонденткам был задан отдельный блок вопросов для выявления уровня информированности о гендерной политике, законах, направленных на формирование гендерного равенства.

Судя по полученным результатам, большинство женщин знают о том, что для работающих матерей есть гарантированный декретный отпуск – 89%. Так как распределение ответов по поколениям не показало значимых различий, можно сделать вывод о том, что информированность по декретному отпуску для матери – высокая. **И три четверти (74%) из числа опрошенных женщин не знают о законодательной возможности для мужчин получить отпуск по уходу за ребёнком.**

Диаграмма 16. Информированность женщин о декретном отпуске (%), n=200

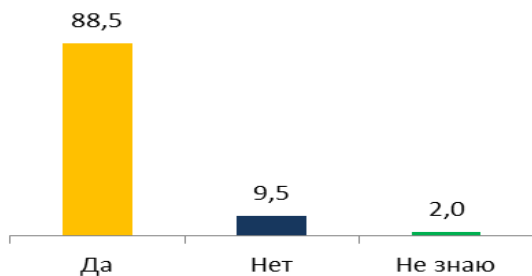
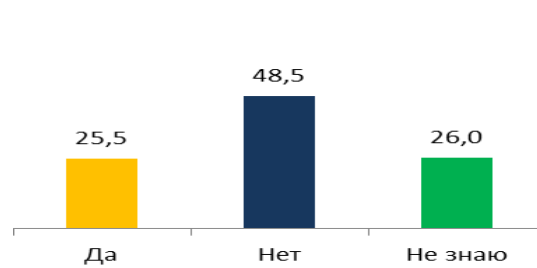


Диаграмма 17. Информированность женщин об отцовском отпуске (%), n=200



Знают о законе об установлении отцовства 79% из числа опрошенных женщин – см. *Диаграмму 18*. В тоже время о законе по насилию известно 36% – см. *Диаграмму 19*.

В целом, анализ по уровню информированности женщин показывает, что **уровень информированности женщин более высок по законам, которые с одной стороны, имеют более длительную историю своего существования, а с другой стороны – не противоречат традиционным представлениям о гендерных ролях.**

Другими словами, респонденты информированы о возможности получения декретного отпуска для женщин и о законе по установлению отцовства. Объяснение может служить следующее:

- традиционно родительство в большей степени связано с матерями, и возможность получения декретного отпуска соответствует этому представлению;
- что касается информированности о законе по установлению отцовства, то возможно этот факт связан с тем, что это явление на данный момент стало «видимым» и получило большее распространение, чем прежде (более подробно это рассматривается ниже).

И тем не менее, информированность о декретном отпуске гораздо выше, чем о законе по установлению отцовства. Отметим, что закон по установлению отцовства появился после ратификации Таджикистаном Конвенции о ликвидации всех форм дискриминации в отношении женщин – то есть сравнительно недавно для Закона. И Закон о предотвращении насилия в семье

был принят в марте 2013г., то есть буквально недавно. И вполне логично, что уровень информированности по ним низкий.

Диаграмма 18. Информированность женщин о законе по установлению отцовства (%), n=200

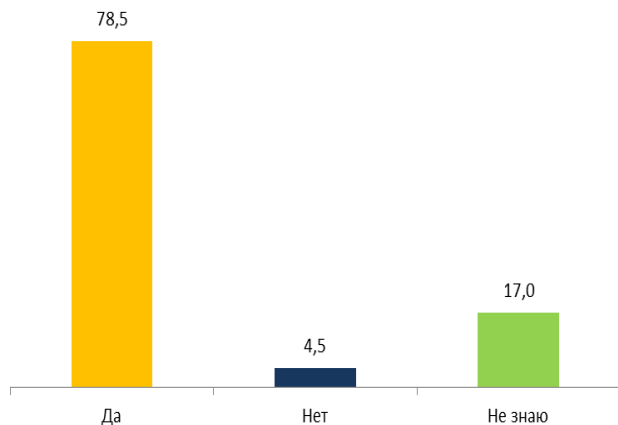
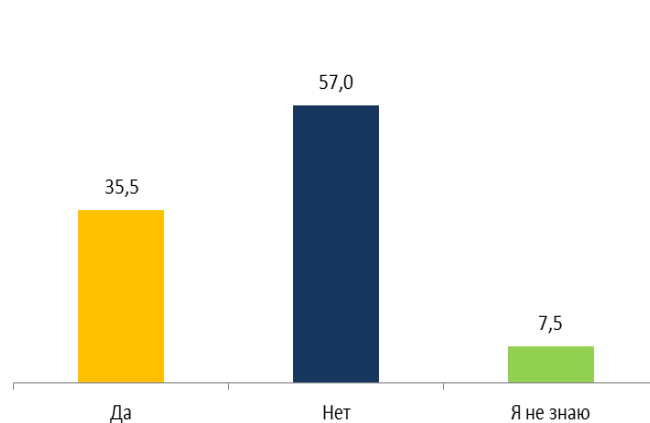


Диаграмма 19. Информированность женщин о законе по насилию (%), n=200



Данные статистики свидетельствуют о том, что если число браков сокращается, то число разводов растёт. В 2014г. по сравнению с 2010г. число зарегистрированных браков снизилось на 3.7%. С 2010г. по 2013г. число регистрируемых разводов выросло в 1.3 раза и составило в 2013г. 7 920 разводов.

Сборник «Мужчины и женщины РТ». – С.34.

Одной из самых распространённых правовых проблем, с которой сталкивается население в стране, являются семейные проблемы²¹.

Указанные проблемы могут включать вопросы по алиментам, установление отцовства, раздел имущества, то есть в совокупности все те вопросы, с которыми сталкиваются в случае развода. Рассмотрим степень распространения разводов среди населения. Численное соотношение женщин и мужчин в Таджикистане составляет 49,5% и 50,5%. Данный факт предполагает

гендерный баланс на брачном рынке. Однако, трудовая миграция, в основном представленная мужчинами фертильного возраста, обуславливает гендерный перекос, лимитируя возможности женщин для создания семьи.

Вследствие гендерного перекоса развод, который становится всё более распространённым явлением, перестаёт относиться к категории «девиантных». Другими словами, социальная оценка смещается от неприятия этого явления до понимания этого явления.

Таблица 4. Темпы роста по зарегистрированным бракам и разводам²²

	2009	2010	2011	2012	2013	2014
Браки	-5,4	0,1	-6,0	3,1	-0,7	-1,6
Разводы	8,0	7,6	12,3	9,7	6,8	14,4

²¹ Правовые проблемы: потребности населения в юридических услугах и практикуемые способы решения//ТФ ИОО-ФС. – Душанбе, 2012

²² Гендерная статистика. Агентство по статистике при Президенте Республики Таджикистан.

<http://stat.tj/ru/gender/generbazeng/>

Однако, развод для женщины и для мужчины в социальной практике имеет неодинаковые последствия. Отметим, что бракоразводный процесс влечёт за собой для женщин ряд правовых

Статья 19. Порядок внесения сведений о родителях в запись акта о рождении ребенка

1. Отец и мать, состоящие в браке между собой, записываются родителями ребенка в книге записей рождений по заявлению любого из них. Сведения о матери ребенка вносятся в запись акта о рождении ребенка на основании документов, указанных в статье 16 настоящего Закона, сведения об отце ребенка – на основании свидетельства о браке родителей.

2. В случае, если брак между родителями ребенка расторгнут, признан судом недействительным или если супруг умер, но со дня расторжения брака, признания его недействительным или со дня смерти супруга до дня рождения ребенка прошло не более трехсот дней, сведения о матери ребенка вносятся в запись акта о его рождении в порядке, установленном частью 1 настоящей статьи, сведения об отце ребенка – на основании свидетельства о браке родителей или иного документа, подтверждающего факт государственной регистрации заключения брака, а также документа, подтверждающего факт и время прекращения брака.

3. В случае, если родители не состоят в браке между собой, сведения о матери в запись акта о рождении ребенка вносятся в порядке, установленном частью 1 настоящей статьи. Сведения об отце ребенка в данном случае вносятся:

- на основании записи акта об установлении отцовства;
- по заявлению матери ребенка в случае, если отцовство не установлено.

Фамилия отца ребенка записывается по фамилии матери, имя и отчество отца ребенка – по ее указанию, заявлением в письменной форме.

Внесенные сведения не являются препятствием для решения вопроса об установлении отцовства.

1. Лица, состоящие в браке и давшие свое согласие в письменной форме на имплантацию эмбриона, в случае рождения у них ребенка в результате применения этих методов, записываются в книге записей о рождении его отцом и матерью (в редакции Закона РТ от 26.03.2009г.№496).

вопросов, которые требуют разрешения – раздел имущества, алименты и, один из самых важных, определение места проживания женщины после развода. И, если этот брак не зарегистрирован в ЗАГС, то у неё возникает ряд дополнительных сложностей для решения правовых вопросов. По обычаю, женщина после заключения брака (речь идёт о браке, зарегистрированном и в ЗАГСе и, одновременно, посредством «них»,) проживает в доме мужа. Развод ставит вопрос жилья для женщины весьма остро, тем более, если она не прописана в доме мужа. В сельской местности её могут и не принять в родительском доме²³. Ещё одна сложность, которая возникает у женщин в сельской местности – это отсутствие базовых идентификационных документов (паспорт, свидетельство о рождении ребёнка)²⁴. Что касается женщин, брак которых базируется только на «них», то при разводе (более всего их в сельской местности) усложняется алгоритм действий для защиты своих интересов. В первую очередь для обращения в официальные инстанции она должна получить базовые документы.

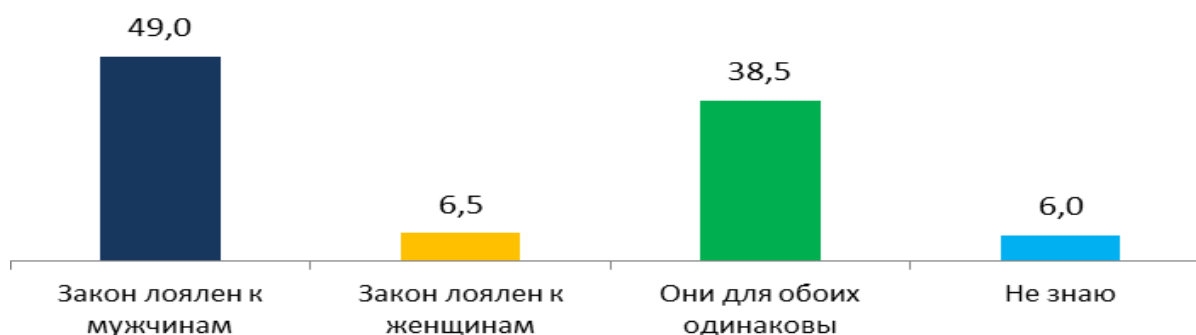
²³ Влияние отсутствия базовых документов на доступ женщин к правосудию // Программа «Равенство перед законом: Доступ к правосудию в Центральной Азии» ОФ «Фонд Евразия Центральной Азии» (FECA). – Душанбе, 2013. – С.10.

²⁴ См. там же.

Последствия отсутствия регистрации брака и, соответственно, свидетельства о браке при его расторжении, следующие. Развод регулируется нормами гражданского права, а не Семейного Кодекса РТ²⁵. После развода возможны такие юридические проблемы, как необходимость установления отцовства для получения свидетельства о рождении для детей, возникают сложности с вопросами по алиментам, имущественными претензиям, правом детей на наследство.

Всё указанное в совокупности, а также низкая правовая грамотность женщин может служить основой их представления о том, что в случае развода Закон более лоялен к мужчинам, нежели к женщинам. Так считают половина из числа опрошенных респонденток – см. *Диаграмму 20*. Другая половина респондентов разделились на тех, кто а) полагает, что закон одинаков и для мужчин и для женщин – 39%; б) считают, что закон лоялен к женщинам – 7%. Предполагается, что такая **оценка связана с правовой неосведомлённостью и / или со сложностями, которые возникают у женщины после распада официально незарегистрированного союза.**

Диаграмма 20. Восприятие лояльности закона в случае развода, (%), n=200.



²⁵ Права женщин в кн.: Ежегодный доклад. Ситуация с соблюдением прав человека в Таджикистане // Республиканское бюро по правам человека и соблюдению законности. – Душанбе, 2007.

ВЫВОДЫ

Актуальность проведённого исследования определяется:

- на политическом уровне – тем, что в 2013г. Комитетом CEDAW была сформулирована рекомендация о необходимости «принять всеобъемлющую стратегию по изменению патриархальных взглядов и стереотипов, которые носят дискриминационный характер в отношении женщин». И результаты данного исследования могут быть полезны на государственном уровне;
- на уровне международных донорских организаций, у которых есть гендерный мандат – тем, что возможна согласованность действий по изменению негативных гендерных стереотипов, являющихся одними из барьеров на пути достижения равенства мужчин и женщин;
- тем, что подобный методологический подход, отдельное исследование, посвящённое изучению гендерных стереотипов, прежде не проводилось, и полученные результаты могли быть интересны всем заинтересованным сторонам.

Полученные результаты позволяют сформировать следующие выводы:

Распределение обязанностей

- ✓ Большинство мужчин обладают навыками, которым обучены в детстве – уборка, стирка. Однако, они эти виды работ делать не будут, в том числе по отношению к собственным детям, потому что указанные виды работ относятся в «женским» в сложившейся практике восприятия гендерных ролей;
- ✓ Данное видение влияет на наличие у женщины времени для самосовершенствования и вовлечения в «продуктивную сферу» в оплачиваемые виды работ;
- ✓ Среди молодого поколения чётко распределяются задачи, которые должны выполнять только мужчины и какие задачи должны выполнять только женщины. При этом женские виды работ связаны с «невидимой» работой, потому что она выполняется дома, и она не оплачивается. Поэтому она не воспринимается как значимая работа и поэтому мужчины отмечают, что работают они больше, чем женщины;
- ✓ Для старшего поколения большее значение приобретает совместное с супругом принятие решений, выполнение работ по дому.

Принятие решений

- ✓ Для определения возможности принятия женщиной самостоятельного решения были использованы по аналогии с МДИТ 2012 три сферы, в которых принимаются решения: а) собственное здоровье; б) покупка продуктов / одежды, а также в) встречам с родственниками и / или подругами. В принятии решений по всем трём пунктам участвуют 12% женщин из группы «молодого поколения» и 36% женщин из группы «старшего поколения». По всем трём сферам принимают решение 24% из числа опрошенных женщин;
- ✓ Старшее (условно) поколение женщин (в возрасте 40 лет и выше) более активно принимают участие в принятии решений по сравнению с молодым поколением.

Необходимо принять во внимание тот факт, что для взрослых женщин контроль сохраняется только со стороны мужа;

- ✓ Решения по всем трём пунктам у молодого поколения принимаются либо мужьями, либо другими членами семьи. Чаще всего в качестве таковых выступают свекрови. Непосредственно участие самих молодых женщин в обсуждении и принятии решений является незначительным;

Взаимоотношения между мужчиной и женщиной

- ✓ По мнению 97% опрошенных мужчин и 72% опрошенных женщин «женщина должна терпеть насилие, чтобы сохранить семью». Представления опрошенных респондентов о том, что женщина во имя сохранения брака должна терпеть насилие, предполагает вероятность того, что таковые действия уже совершались в прошлом, а также у респондентов представление о насилии как об абстракции (рассуждение о ком-то, а не о себе лично или о своих дочерях);
- ✓ Анализ результатов позволяет утверждать, что одной из причин, по которой женщины соглашались с насилием в семье, являются финансовые причины.
- ✓ Развившаяся за последние годы у женщин гендерная самодискриминация значительно ослабляет усилия государства в достижении гендерной справедливости

Роль мужчины в семье

- ✓ Законодательство Таджикистана в сравнении с советской практикой, в целом, поощряет отцовство;
- ✓ В Трудовом Кодексе содержатся ряд статей, свидетельствующих о признании роли и значения отца в семье. Однако мужчинам предоставляются неоплачиваемые отпуска. Предполагается, что отсутствие финансовой мотивации может способствовать тому, что на практике подобные возможности использоваться не будут. Однако, для полного и обоснованного утверждения данного заявления нужно провести отдельное исследование;
- ✓ Существующие модели поведения отцов и матерей, были, в том числе, сформированы через школьные учебники и через СМИ, что позволило сформировать и укрепить представление о монородительской семье, где женщина осуществляет уход и заботу, а мужчина выполняет лишь роль по осуществлению материального обеспечения;
- ✓ По мнению респондентов, выполнение функций по ежедневному уходу за ребёнком – прерогатива матери, и это мнение следует из ответов, как мужчин, так и женщин; нет института информированного отцовства, начиная с периода беременности матери и появления на свет малыша;
- ✓ Количество времени, проводимое отцом со своими детьми, является менее важным, чем качество этого времени. То есть – чем именно наполнено это время гораздо важнее. Как показывают результаты опроса, мужчины менее вовлечены в жизнь ребёнка. Этот факт позволяет утверждать о сохранении модели монородительской семьи, где вопросами ухода за ребёнком занята женщина (убрать, постирать, приготовить еду). Необходимо отметить, что неизвестно вовлечена ли мать в вопросы заботы о ребёнке, так как в исследовании этот вопрос не затрагивался;

- ✓ Уровень информированности женщин более высок по тем законам, которые имеют более длительную историю своего существования и более традиционен в гендерном плане. Закон об отцовском отпуске появился после ратификации Таджикистаном Конвенции о ликвидации всех форм дискриминации в отношении женщин. Закон о предотвращении насилия в семье был принят в марте 2013г. По этим двум Законам уровень информированности низкий.
- ✓ Бракоразводный процесс влечёт за собой для женщин ряд правовых вопросов, которые требуют разрешения – раздел имущества, алименты и, один из самых важных, определение места проживания женщины после развода. И, если этот брак не зарегистрирован в ЗАГС, то у женщины возникает ряд дополнительных сложностей для решения правовых вопросов. По обычаю, женщина после заключения брака (речь идёт о браке, зарегистрированном и в ЗАГСе и, одновременно, посредством «никох»), проживает в доме мужа. Развод ставит вопрос жилья для женщины весьма остро, тем более, если она не прописана в доме мужа. Всё указанное в совокупности, а также низкая правовая грамотность женщин может служить основой их представления о том, что в случае развода Закон более лоялен к мужчинам, нежели к женщинам.

РЕКОМЕНДАЦИИ

На основании полученных выводов можно сделать следующие рекомендации по изменению негативных гендерных представлений:

- 1) Необходимо проводить более активно кампании по повышению информированности граждан о гендерной политике:
 - Такое обучение может быть внедрено в систему общего образования в средней школе и продолжаться на других уровнях системы образования.
 - При проведении кампании надлежит широко использовать электронные СМИ, в особенности радио и телевидение. В дополнение, должны создаваться песни, видеоклипы и записи самых популярных исполнителей с акцентом на эгалитарные отношения. Основанием для такого рода рекомендаций является то, что телевидение является одним из наиболее эффективных каналов распространения информации, как традиционных, так и видео.
 - Такие кампании следует проводить на уровне сообществ, в махаллях, кишлаках с тем, чтобы охватить как можно большее количество населения, особенно, женщин, которые ввиду двойной нагрузки имеют меньшую мобильность.
- 2) Поощрение отцовства, как стиля и практики поведения может стать одним из направлений деятельности по вопросам вовлечения отцов в родительство. Для вовлечения отцов в родительство следует проводить агитационную работу по повышению значимости роли отца в воспитании детей и заботе о них.
- 3) Важно повышение осведомлённости населения через вовлечение сотрудников здравоохранения в работу по освещению информированного отцовства и участия отцов в жизни семьи на всех стадиях жизни семьи.
- 4) Необходимы широкие кампании о важности справедливого распределения задач в репродуктивной работе и справедливой оценке такого труда (время и энергозатраты в сравнении с рынком таких же, но платных услуг).
- 5) Ввиду того, что занятость женщин определяется уровнем её образования, следует усилить кампании по рекрутированию девочек и женщин в образование.
- 6) Для кампаний по повышению информированности для домохозяек наиболее эффективным бывает распространение информации через видеофильмы и видеоклипы.
- 7) Изменение негативного отношения молодых мужчин на позитивное (в отношении гендерной справедливости) может быть проведено через те институты, в которые они вовлечены на добровольной основе. Таковыми могут стать мечети, спортивные клубы.